

パートナー・コーポレートメンバー企業様専用 招待申込 & 優待購入の流れ

<注意事項>

- ・指定の申込期間内に必ずお手続きをお願い致します。
- ・シリアルコードを紛失された場合、再発行は致しません。失くさないよう保管をお願い致します。
- ・チラシ及び取得されたQRコードの転売を固くお断り致します。

◎ 以下画像はイメージのため、本番の画面と異なる場合がございます。 ◎ A指定席の場合でのマニュアルとなります。

①お持ちのチラシ裏面に掲載されているQRコードもしくはURLより特設ページにアクセスいただき、対象試合をご選択ください。

※試合ページは申込期間になりますとページが表示されます。

2026
Jリーグ 100 YEAR LEAGUE
J3
明治安田
JUBILO IWATA

無料観戦チケット
引換のご案内

シリアルコード付

バックA指定席

2/7
明治安田 J2・J3 百年構想リーグ 第1節
vs. AC長野パルセイロ
ヤマハスタジアム / 14:00 キックオフ

無料観戦チケット 引換
お申し込み期間
1月24日(土) 12:00
↓
1月28日(水) 23:59

入場には、
QRコードチケットの
取得が必要です。

ご注意

※天候・社会情勢により、スタジアム収容人数や運用が変更になる可能性があります。その場合は、ジュビロ磐田公式ホームページでご案内いたします。

※このチケットは、いかなる場合も転売禁止です。転売が判明した場合は該当のチケットを無効とし、ご入場をお断りする場合があります。

※試合当日スタジアムは混雑が予想されますので通帰遅滞等に備えて事前にQRコードチケットのスクリーンショットを保存の上、お時間之余裕をもってご来場くださいますようお願いいたします。

お問合せ

株式会社 ジュビロ

TEL:0538-36-4670
(10:00~12:30・13:30~17:00/日・月休み)

パートナー
企業様専用
バックD指定席

ご利用には、JリーグIDのご登録が必要になります。
お申し込み期間外はお申し込みできません。
■スタジアム、ジュビロショップ、およびコンビニエンスストアでの引換え、紙チケットの発券はできません。
■本チラシではご入場できません。必ずインターネットでお申し込みください。

このチラシを利用してお申し込みいただけますとQRコードチケットを取得できます。
試合当日は入場ゲートの端末に、スマートフォンでQRコードチケットをかざすか、印刷したQRコードチケットをかざすだけでご入場できます。(紙チケットの発券はできません)

インターネットでお申込み・QRコードチケットの取得方法
お申し込み期間 4月18日(土) 12:00 → 4月22日(水) 23:59
※お申し込み期間は、試合日の14日前から10日前までとなります。
※お申し込み期間外は、事前にご登録をお願いします。

招待QRコードチケット お申し込み方法
無料招待
下記方法にて「バックD指定席1枚」を取得できます。
追加購入をご希望の場合
大人の入場券1枚につき希望席1席を1席ずつご購入いただけます。
※お申し込みは、試合当日の14日前から10日前までとなります。

優待QRコードチケットご購入方法
特別割引(価格) (シリアルコード1つにつき合計2枚まで購入可)
追加購入をご希望の場合は、下記特別価格にてご購入いただけます。
バックD指定席 特別割引価格 大人 ¥2,400円 (小・中 ¥640円)
※チケット購入の支払方法はクレジットカード及び、払い済みの電子決済のみとなります。

① 招待URL <https://x.gd/SYeHz> もしくは右記QRコードを読み込み、特設サイトにアクセス
② 特設サイト内の対象試合のバナーをクリック
③ 下記の「シリアルコード」を入力し、「次に進む」をクリック
④ 画面に従って必要事項を入力し、お申し込み完了
⑤ 申込完了メールまたはJリーグチケットの【チケット一覧/QR発券】より、お申込みのQRコードチケットを取得してください。

シリアルコード

QRコードチケット 入場方法
① スマートフォン(携帯電話) の画面にQRコードチケットを表示し、入場ゲートの端末にかざってご入場ください。
② PCの場合は画面に表示されたQRコードチケットをプリントアウトの上、入場ゲートの端末にかざってご入場ください。

駐車券はジュビレタで事前購入が可能です
(上記URLもしくは上記QRコードからご確認ください)

ジュビロ磐田クラブ会員(プロテクションスプレーエキワイブジュニア)の方は試合当日スタジアム開場前に、ジュビロファンクラブ会員(ポイントメンバー)および一般の方は一般チケット販売開始時にご入場いただけます。
※2025年以降のジュビロファンクラブ会員が一般となり、この日の試合はジュビロにはチケット販売開始と同時に一般チケットの購入が可能です。
※当日は開場前にお立ち回りのためご注意ください。

①本チラシは有効期限内に限り、失くさないよう十分に注意してください。②招待チケットは大人1枚となります。③本チラシは、コピー不可、転売禁止、偽造不可となっております。④QRコードを読み取り、スマホ等に画面転写・スクリーンショットなど取られているとエラーとなり読み取れない場合がございます。⑤QRコードチケットを読み取る際には、画面を明るくしてから入場ゲートの端末にかざしてください。⑥招待券で入手したQRコードチケットの転売は固くお断りいたします。⑦大人の入場券1枚につき未読券1枚までご入場可能です。ただし、券面記載の人数以上の人数での入場の場合はご入場できません。⑧個人情報について
取得した個人情報(ジュビロ磐田の活動に関する業務以外)では使用いたしません。


②招待チラシに記載のA指定席またはD指定席をご選択ください。

対象試合

部	明治安田 J2・J3 百年構想リーグ 第1節
試合日	2月7日(土) 14:00
対戦相手	A C長野パルセイロ
会場	ヤマハ
申込期間	1月24日(土)12:00 ～ 1月28日(水)23:59
無料観戦チケット発券申込 (優待購入はこちら)	A指定席 D指定席

◎以降、スマートフォンのブラウザの場合の画面サンプルとなります。

③お持ちのシリアルコードをクーポンコード（シリアルキー）欄に入力し、「次へ進む」を押す

JリーグIDを事前にご登録されている方はログインをお願い致します。
ログインされると、画面上部に お名前 が表示されます。
※PC画面では  アカウントメニュー よりログインいただけます。

JリーグIDを新規登録する場合、  よりご登録（無料）いただくことができます。

ログイン

利用登録

QR発券

ジュビロ磐田 パートナー企業様 コーポレート会員様 観戦チケット発券申込受付 (招待優待)

ご利用案内
■お申し込み可能席種: 「バックA指定席招待・優待」
■発券方法: QR発券のみ
■お申し込み～ご来場までの流れ
1. Jリーグチケットへご登録ください。(無料)
(クラブより試合前後に大事なお知らせをお送りいたしますので、必ずお気に入りクラブを「ジュビロ磐田」とご選択いただき、メール設定にチェックを入れてください。)
※既にご登録済みの方は、そのままお進みください。
お気に入りクラブ未設定の場合は、【アカウントメニュー → お気に入りクラブ設定】 からご登録いただけます。
2. お手持ちのシリアルコードをクーポンコード(シリアルキー)の箇所へ入力し、お申し込みページに入り、サイトをお進みください。
3. 席種は「バックA指定席招待優待」を選択し、ご希望に応じて招待券1枚と優待券1~2枚を同時に、もしくは招待券を先に取得して、お申込を完了させてください。
4. お申し込み完了後、「申込完了メール」が届きます。※「@pia.co.jp」のドメインを受信できる設定等、お客様のメールの設定をご確認ください。

5. Jリーグチケットにログイン後、【アカウントメニュー → チケット一覧】からQRチケットのお受け取りが可能です。
スマートフォンのブラウザの場合、ページ右上部メニューバーよりアカウントメニューへお進みください。
■大事なお知らせ
本キャンペーンに参加した皆様は、今後開催されるホームゲームのお得な割引情報やイベント情報などを配信いたします。
携帯電話、スマートフォンの設定で迷惑メール対策としてメールの受信拒否などの制限をかけている方は、クラブからのメールを受信できない場合がございます。必ず「@jubilo-iwata.co.jp」からのメールを受信できるよう設定を行ってください。
また、ご登録時に必ずお気に入りクラブを「ジュビロ磐田」とご選択いただき、メール設定にチェックをいれてください。
Jリーグチケットにログイン後、【アカウントメニュー → お気に入りクラブ設定】からご確認、ご登録いただけます。
■お勧め事項
・「購入完了メール」から必ずQRチケットを取得の上、ご来場ください。
・QRコードでご入場いただけます。試合当日、スタジアムは混雑が予想されますので、混雑遅滞等に備えて、事前にQRコードのスクリーンショットを保存の上、お時間之余裕をもってご来場くださいますようお願い致します。

キャンペーンお申し込みにはクーポンコード（シリアルキー）が必要です。
以下にご入力いただきお進みください。

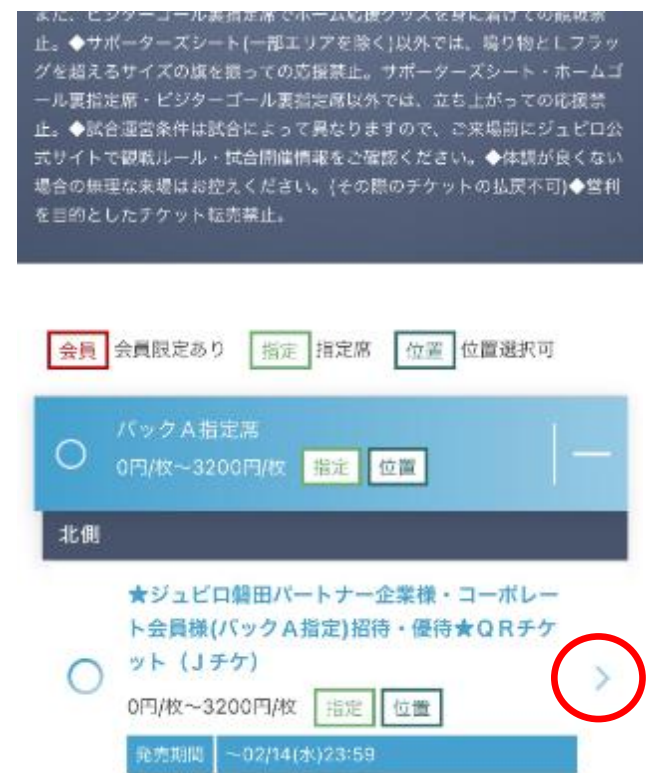
クーポンコード（シリアルキー）

半角英数

次へ進む

④画像下の「+」を押す


⑤画像下の「>」を押す



⑥「座席指定をする」を押す

⑦濃いピンク部分のうちお好きなブロックを選択

⑧青い丸のうち、お好きな座席を選択



⑨「バック指定席招待」を選択

※お持ちのシリアルコードで1回しかお手続き出来ません。予めご了承下さい。

※1席目は**招待**をご選択下さい。

※2,3席目は**優待**をご選択下さい。

※優待のみのご購入は出来ません。

招待のみを申込した後、優待を取得することはできません。

⑩「座席を指定する」を選択

⑪「申込手続きへ進む」を押す

⑫招待のみの場合は「決算なし」「QR発券」とともに青くなっていることを確認し、「次へ進む」を押す。

※優待購入がある場合は、お好みのお支払い方法をご選択ください。

招待のみ

優待購入あり

⑬お申込み内容をご確認のうえ、利用規約に同意するにチェックを入れる。

⑭「申込を確定する」を押す。 →申込完了画面に遷移します。